




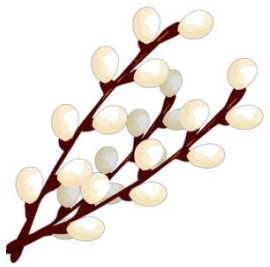
# WIELKANOC z LOGOPEDIA

WIELKANOC



# Ćwiczenia buzi i języka





# Bajka logopedyczna – przygotowanie do świąt



Wielkanoc. Trwają przygotowania do świąt. Pan Języczek postanawia upiec ciasto. Najpierw **(robimy z języka miskę – przód i boki języka unosimy ku górze, tak by na środku powstało wgłębienie)** wsypuje mąkę i cukier **(dotykamy kilkakrotnie czubkiem języka do górnego dziąsła)**, dodaje masło **oblizujemy językiem górne ząbki)**. Wszystkie składniki miesza **(obracamy językiem w buzi w prawo i w lewo)** i mocno uciera **(przesuwamy językiem po górnych zębach, następnie po dolnych)**. Ciasto już się upiekło **(wdychamy powietrze nosem i zatrzymujemy je przez chwilę w buzi, nadymając policzki, następnie wypuszczamy powietrze ustami)**. Pan Języczek właśnie je ozdabia – polewa czekoladą **(przesuwamy czubkiem języka po podniebieniu w przód, w tył i w bok)**, obsypuje rodzynkami **(dotykamy językiem każdego górnego zęba)**, orzechami **(dotykamy językiem każdego dolnego zęba)**. Pan Języczek robi sałatkę warzywną. Kroi warzywa **(rysujemy czubkiem języka paski na górnym podniebieniu)**, dodaje majonezu, miesza, a potem próbuje. Sałatka jest pyszna **(oblizujemy wargi ruchem okrężnym)**. Następnie pan Języczek maluje jaja – powoli wkłada je do kubeczków z barwnikami **(przesuwamy język po górnej wardze, górnych zębach i podniebieniu)**. Wyciąga pomalowane i dmucha, żeby szybciej wyschły **(wdychamy powietrze nosem, wydychamy buzią)**. Potem rysuje na jajach wzorki – kropki **(dotykamy językiem różnych miejsc na podniebieniu)**, kółka **(rysujemy językiem koła na podniebieniu)**, paski **(rysujemy językiem paski na podniebieniu)**, kratkę **(dotykamy językiem naprzemiennie zębów dolnych i górnych, następnie prawego i lewego kącika ust)**. Zaplata jeszcze koszyczek wielkanocny i już wszystko do świąt przygotowane. Cieszy się pan Języczek **(uśmiechamy się szeroko nie pokazując zębów)**, bo może już świętować.

# Głoski szumiące

[sz ż cz dż]

jajeczko



czokoladowy zajączek



koszyczek



rzeżucha



babeczki



# WIELKANOCNE DOMINO


Poćwicz poprawną realizację głoski [sz] i [ż] w wyrazach

## Cele gry:

- utrwalenie wprowadzonej głoski,
- ćwiczenia artykulacyjne,
- doskonalenie percepcji wzrokowej,
- usprawnianie logicznego myślenia.

<https://www.logopestka.pl/wielkanocne-domino-gra-logopedyczna/>

**Uwaga:** Jeśli nie możesz wydrukować kart z podanego wyżej linku, to postaraj się o prawidłowe powtórzenie/ przeczytanie wyrazów z kolejnego slajdu 😊



# Wielkanocne jajka – wstaw właściwą głoskę

## Cel: różnicowanie głosek [sz] – [s]

Wioletta Patelczyk-Mielewczyk

Wytnij jajka wzdłuż linii, a następnie przetnij każde na 3 części.



my...ka



pa...ek

myszka

pasek



mu...elka



pa...ta

muszelka

pasta



mu...ka



pia...ek

muszka

piasek

Mimowa

©mimowa.pl

[http://blog.mimowa.pl/wp-content/uploads/2015/03/jajka\\_czesci.pdf](http://blog.mimowa.pl/wp-content/uploads/2015/03/jajka_czesci.pdf)

**Uwaga:** Jeśli nie możesz wydrukować kart z podanego wyżej linku, to postaraj się o prawidłowe powtórzenie/ przeczytanie wyrazów ☺

# Wielkanocne wierszyki – ćwiczymy prawidłową wymowę głosek [sz ż cz dż]

## „Pisanki” D.Gellner

Patrzcie,  
ile na stole leży pisanek!  
Każda ma oczy  
malowane,  
naklejane.  
Każda ma uśmiech kolorowy  
i leży na stole grzecznie,  
by się nie potłuc przypadkiem  
w dzień świętaczny.  
Ale pamiętajcie!  
Pisanki nie są do jedzenia!  
Z pisanek się wyklują  
Świąteczne życzenia.

## „Już Wielkanoc”

Święta, Święta Wielkanocne  
Jak wesoło, jak radośnie.  
Już słońce czko mocno grzeje  
Miły wiatr wokoło wieje.  
Rośnie trawa na trawniku  
Żółty żonkil w wazoniku.  
Na podwórku słysząc dzieci  
Ach, jak dobrze, że już kwiecień.  
A w koszyczku, na święcone  
Jajka równo ułożone.  
Śliczne, pięknie malowane  
Różne wzory wymyślone.  
Jest baranek z chorągiewką  
Żółty kurczaczek ze wstążeczką.  
I barwinek jest zielony  
W świeże kwiatki ustrojony.



# A teraz trochę zagadek

Drodzy uczniowie jeśli chcecie, możecie wykonać pracę plastyczną do rozwiązania dowolnej zagadki. 

## Żurek

Wielkanocna zupa,  
w niej kiełbaska pływa.  
Jest tam też jajeczko,  
żółte jak słońeczko.

## Baba wielkanocna

Na wielkanocnym stole  
to ona króluje.  
Polana słodkim lukrem  
i gościom smakuje.

## Pisanka

Choć zniosła ją bura kurka,  
wygląda tak, jak laurka.  
Tkwi w wielkanocnym koszyku,  
święconce dodając szyku.

## Rzeżucha

Choć już Święta blisko  
wiatr na dworze dmucha.  
Na talerzu, w domu  
kiełkuje /rzeżucha/

## Baranek

Ten prawdziwy na śniadanie  
wychodzi na łąkę  
Ten cukrowy raz do roku  
ozdabia święconkę.

# Zagadki cz.2

## Kurczaczek

Mały, żółty ptaszek  
z jajka się wykluwa,  
zamiast piór ma puszek,  
więc jeszcze nie fruwa.



## Lany poniedziałek

W ten świąteczny dzień  
każdy z nas się śmieje.  
A woda nie z nieba,  
lecz z wiader się leje.

## Mazurek


Ciasto mistrza Fryderyka,  
smakuje niczym muzyka  
i w wielkanocnym okresie  
jest źródłem wielu  
uniesień.

## Baranek

Ma skręcone rogi,  
złotem malowane,  
stoi z chorągiewką,  
wśród barwnych pisanek.

***A na koniec***

***Wielkanocne życzenia***





Kolorowych jajeczek,  
Rozczochranych owieczek,  
Rozkicanych króliczków,  
Pyszności w koszyczku  
I mokrego ubranka  
W dniu świątecznego lanka!  
Wesołych Świąt życzą

Wasze Panie Logopedki

Iwona Żórawska

Jolanta Pilichowska

Julita Budziak

Beata Gałęcka-Dudek

